

Отчет в области
устойчивого развития 2025
ОАО «ФинансКредитБанк»

Ниже представлен структурированный проект Отчета в области устойчивого развития (ESG-отчета) для ОАО «ФинансКредитБанк» за 2025 год.

Данный макет разработан с опорой на международные стандарты нефинансовой отчетности GRI (Global Reporting Initiative) и учитывает официальные финансовые результаты банка за 2025 год (по данным финансовой отчетности МСФО 9).

ОАО «ФинансКредитБанк»: Отчет в области устойчивого развития за 2025 год

1. Обращение Руководства Банка

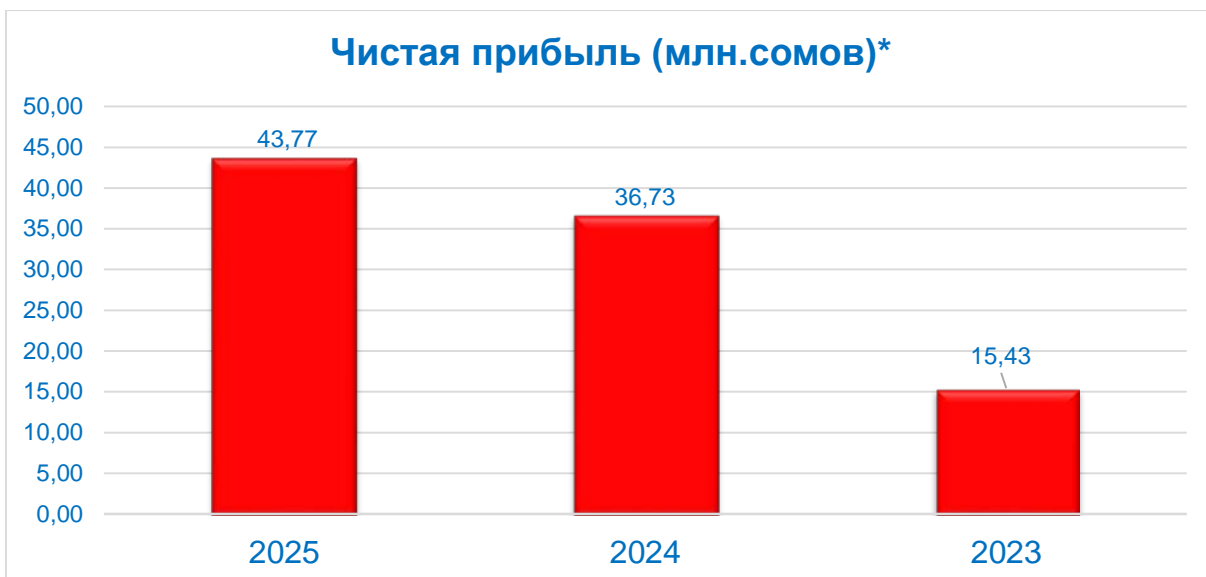
В 2025 году ОАО «ФинансКредитБанк» продолжил интеграцию принципов ESG в ключевые бизнес-процессы. Финансовая устойчивость банка идет рука об руку с ответственностью перед обществом и экологией Кыргызстана. Наша цель — создание долгосрочной ценности для клиентов, акционеров и сотрудников за счет внедрения зеленых технологий и цифровизации сервисов.

2. Ключевые показатели деятельности (2025)

- **Чистый процентный доход (до формирования резервов): 299 022 тыс. сомов** (рост по сравнению с 235 252 тыс. сомов в 2024 году).
- **Чистый комиссионный доход: 64 162 тыс. сомов.**
- **Общий объем предоставленных кредитов клиентам: 2 628 447 тыс. сомов.**
- **Доля цифровых транзакций: 74%** от общего объема операций физических лиц.

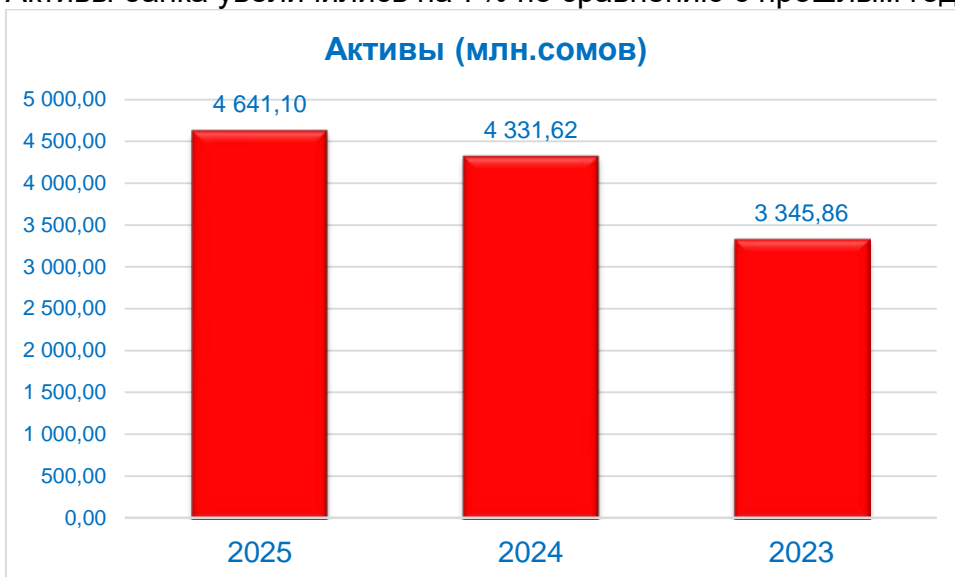
Итоги в цифрах за 2025 год (финансовые результаты)

Отчетный период характеризовался для Банка воздействием существенных внешних факторов, включая изменение макроэкономической среды, сохраняющуюся геополитическую неопределенность, ограничительные меры регулятора, а также внеплановые организационные вызовы. Несмотря на данные обстоятельства, Банк обеспечил непрерывность деятельности и завершил отчетный период с положительным финансовым результатом. Как результат, Банк заработал чистую прибыль в размере 43,77 млн. сом(по МСФО).



*По МСФО

Активы банка увеличились на 7% по сравнению с прошлым годом



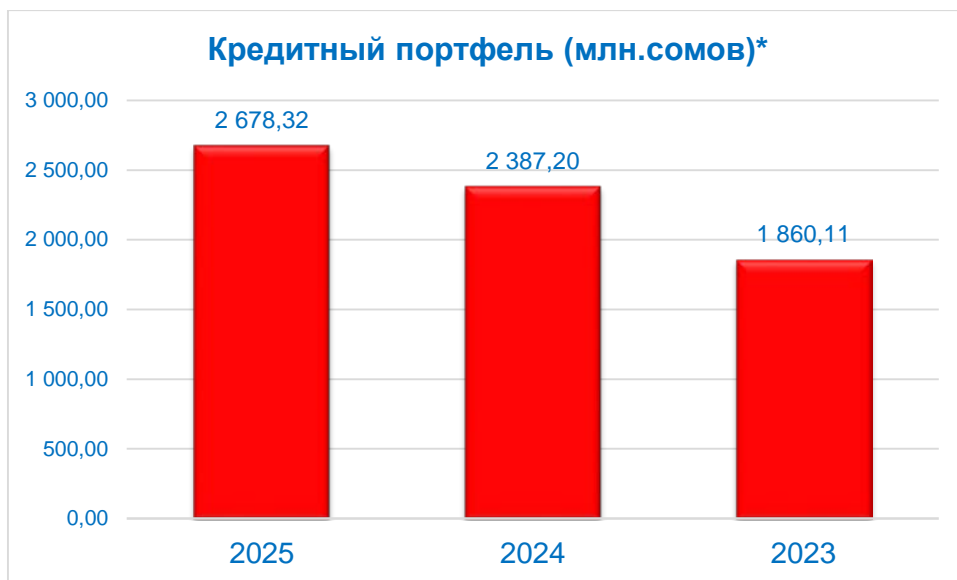
*По МСФО

По уровню активов:

№	Наименование банка	активы		
		тыс. сом	%	01.01.2026
		1 202 010 857		
1	ОАО "Элдик Банк"	265 684 812	22,1%	1
2	ОАО "Айыл Банк"	203 691 059	16,9%	2
3	ОАО "МБанк"	169 916 836	14,1%	3
4	ОАО "Бакай Банк"	119 173 184	9,9%	4
5	ЗАО "Кыргызский Инвестиционно-Кредитный Банк"	86 129 830	7,2%	5
6	ОАО "Оптима Банк"	80 287 865	6,7%	6

7	ОАО "Демир Банк"	80 215 939	6,7%	7
8	ЗАО "Компаньон Банк"	43 867 380	3,6%	8
9	ОАО "ОБанк"	34 695 555	2,9%	9
10	ЗАО "Финка Банк"	19 917 990	1,7%	10
11	ОАО "Дос-Кредобанк"	16 701 130	1,4%	11
12	ЗАО "Бай-Тушум Банк"	13 752 284	1,1%	12
13	ОАО "Керемет Банк"	13 179 944	1,1%	13
14	ЗАО "Кыргызско-Швейцарский Банк"	11 678 567	1,0%	14
15	ОАО "Капитал Банк"	11 139 746	0,9%	15
16	ЗАО "Банк Азии"	9 040 016	0,8%	16
17	ОАО "Кыргызкоммерцбанк"	7 765 219	0,6%	17
18	ОАО "ЭкоИсламикбанк"	5 197 817	0,4%	18
19	ОАО "ФинансКредитБанк"	4 641 096	0,4%	19
20	ОАО "Евразийский сберегательный банк"	3 135 416	0,3%	20
21	ЗАО "Толубай Банк"	2 199 172	0,2%	21

В отчетном году Банк кредитный портфель составил до 2,7 млрд. сомов, что на 291 млн. сом больше чем в прошлом году или на 12%.



*По МСФО

Средства клиентов по сравнению с прошлым годом увеличился на 47% или на 1 133,7 млн. сомов

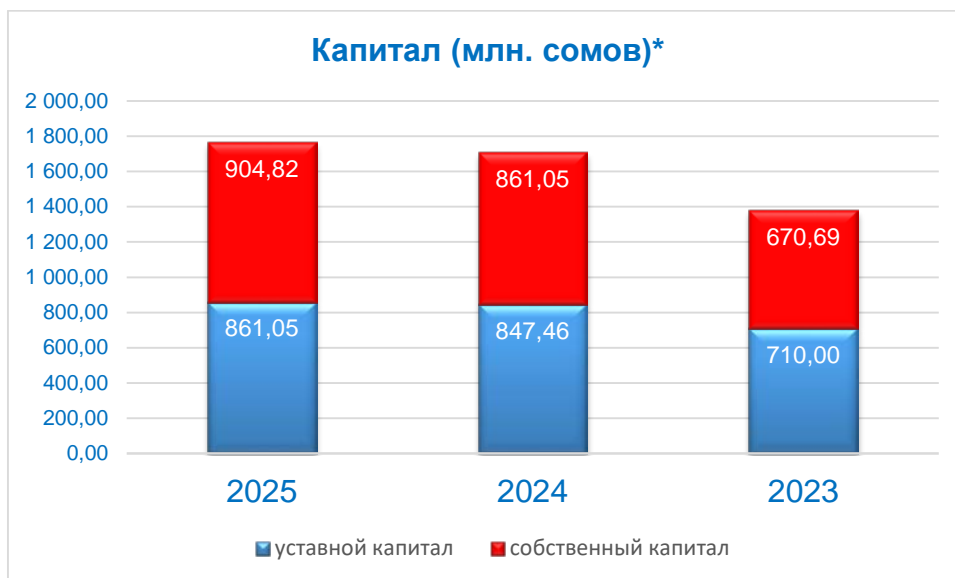


*По МСФО

По уровню депозитной базы:

№	Наименование банка	депозитный портфель		
		тыс. сом	%	рейтинг 01.01.2026
		856 821 303		
1	ОАО "Элдик Банк"	161 022 731	18,8%	1
2	ОАО "Айыл Банк"	155 864 996	18,2%	2
3	ОАО "МБанк"	133 263 760	15,6%	3
4	ОАО "Бакай Банк"	95 194 638	11,1%	4
5	ЗАО "Кыргызский Инвестиционно-Кредитный Банк"	61 118 379	7,1%	5
6	ОАО "Оптима Банк"	60 583 901	7,1%	6
7	ОАО "Демир Банк"	59 795 140	7,0%	7
8	ЗАО "Компаньон Банк"	32 832 441	3,8%	8
9	ОАО "ОБанк"	26 931 682	3,1%	9
10	ЗАО "Финка Банк"	11 987 938	1,4%	10
11	ОАО "Дос-Кредобанк"	11 344 432	1,3%	11
12	ЗАО "Бай-Тушум Банк"	10 918 641	1,3%	12
13	ЗАО "Кыргызско-Швейцарский Банк"	9 325 766	1,1%	13
14	ОАО "Кыргызкоммерцбанк"	5 340 369	0,6%	14
15	ЗАО "Банк Азии"	4 674 059	0,5%	15
16	ОАО "Капитал Банк"	4 276 537	0,5%	16
17	ОАО "ЭкоИсламикбанк"	3 647 510	0,4%	17
18	ОАО "ФинансКредитБанк"	3 540 135	0,4%	18
19	ОАО "Керемет Банк"	2 936 835	0,3%	19

20	ОАО "Евразийский Сберегательный Банк"	1 326 444	0,2%	20
21	ЗАО "Голубай Банк"	894 969	0,1%	21



*По МСФО

По уровню собственного капитала:

№	Наименование банка	собственный капитал		
		тыс. сом	%	рейтинг 01.01.2026
		227 734 438		
1	ОАО "Элдик Банк"	81 698 231	35,9%	1
2	ОАО "Айыл Банк"	29 873 893	13,1%	2
3	ОАО "МБанк"	23 357 851	10,3%	3
4	ОАО "Оптима Банк"	14 219 636	6,2%	4
5	ОАО "Бакай Банк"	13 347 341	5,9%	5
6	ЗАО "Кыргызский Инвестиционно-Кредитный Банк"	11 899 108	5,2%	6
7	ОАО "Демир Банк"	11 595 974	5,1%	7
8	ОАО "Керемет Банк"	9 220 348	4,0%	8
9	ЗАО "Компаньон Банк"	5 686 236	2,5%	9
10	ОАО "Капитал Банк"	5 403 777	2,4%	10
11	ЗАО "ОБанк "	4 570 901	2,0%	11
12	ОАО "Финка Банк"	4 124 430	1,8%	12
13	ОАО "Дос-Кредобанк"	2 316 079	1,0%	13
14	ЗАО "Бай-Тушум Банк"	1 650 915	0,7%	14
15	ЗАО " Кыргызско-Швейцарский Банк "	1 622 827	0,7%	15
16	ОАО "Евразийский Сберегательный Банк"	1 599 478	0,7%	16

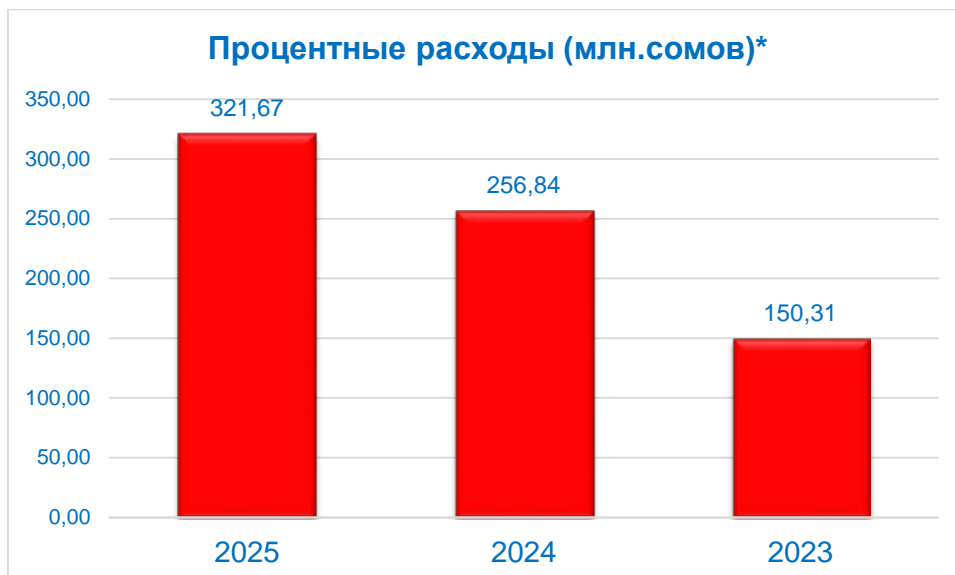
17	ЗАО "Банк Азии"	1 565 786	0,7%	17
18	ЗАО "Голубай Банк"	1 219 083	0,5%	18
19	ОАО "Экоисламикбанк"	1 176 469	0,5%	19
20	ОАО "ФинансКредитБанк"	904 817	0,4%	20
21	ОАО "Кыргызкоммерцбанк"	681 258	0,3%	21

По процентным доходом по соотношению с предыдущим годом увеличился на 128,6 млн сомов или на 26,1%



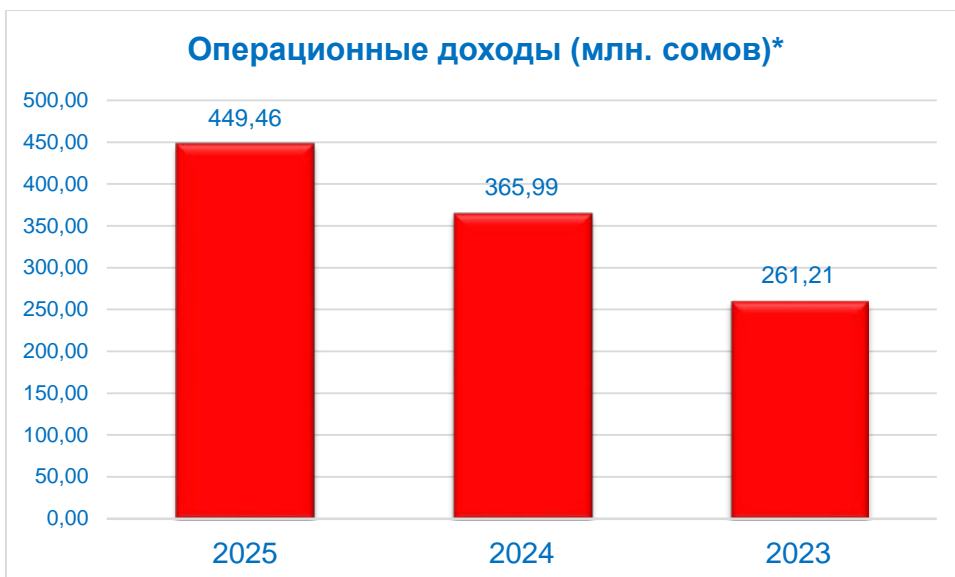
*По МСФО

Процентные расходы по соотношению с предыдущим годом увеличился на 64,83 млн сомов или на 25,2%



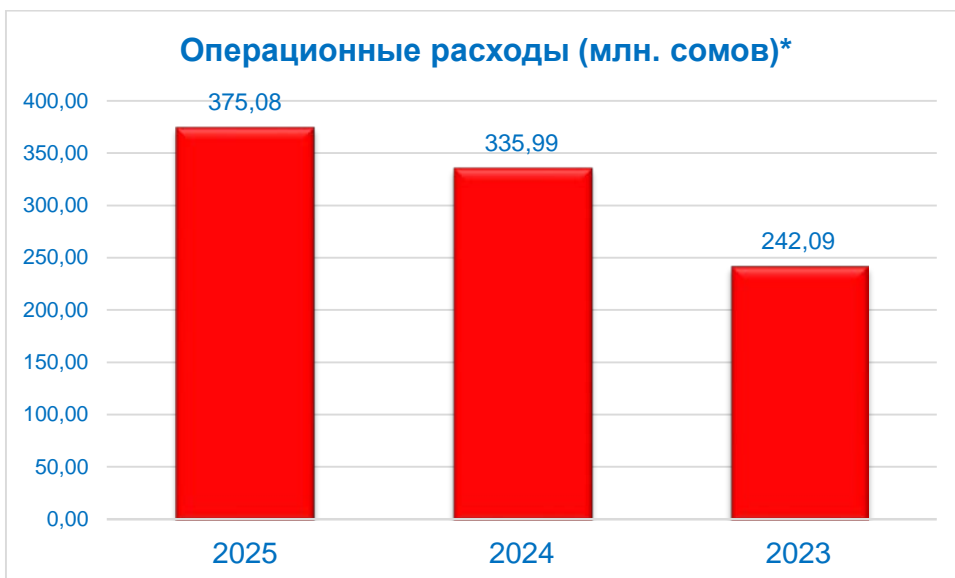
*По МСФО

По операционным доходам соотношение с предыдущим годом увеличилось на 83,47 млн сомов или на 22,8%



*По МСФО

По операционным расходам соотношение с предыдущим годом увеличилось на 39,09 млн сомов или на 11,6%



*По МСФО

Ключевые направления в 2026 году:

Краткосрочные цели:

- Запуск мобильного приложения
Запуск мобильного приложения является важным шагом для повышения конкурентоспособности Банка, улучшения клиентского опыта и увеличения доли онлайн обслуживания в современных условиях цифрового развития.
- Дальнейшее развитие корреспондентской сети
Санкции оказывают значительное влияние на финансовый сектор, ограничивая доступ к международным рынкам и усложняя проведение расчетов через традиционные корреспондентские сети. В таких условиях необходимо адаптировать стратегию развития корр. сети, чтобы обеспечить бесперебойность операций, минимизировать риски и сохранить конкурентоспособность. В настоящий момент корреспондентская сеть Банка включает банки РФ, Казахстана, Узбекистана, Турции, Грузии, Армении, КНР.

- Внедрение цифровых технологий и усиление систем информационной безопасности. (сроки реализации – в течении года согласно Стратегии развития информационной системы).
- Формирование стабильной ресурсной базы в целях формирования сбалансированного кредитного портфеля, обеспечивающего необходимую доходность при умеренном уровне кредитного риска. (сроки реализации – на постоянной основе).

Долгосрочные цели:

- Инновации и цифровизация – внедрение современных технологий для повышения эффективности и удобства обслуживания (доработка мобильного приложения, внедрение технологий искусственного интеллекта, автоматизация внутренних процессов)
- Укрепление бренда и маркетинга – повышение доверия и лояльности как физических, так и юридических лиц через проведение масштабных рекламных кампаний по цифровым и традиционным каналам, повышение уровня присутствия в социальных сетях и разработка контент маркетинга, участие на форумах, проектах как в благотворительных, так и общественных.
- Разработка специализированных продуктов и услуг – кредитование бизнеса, расчетно-кассовое обслуживание (РКО), зарплатные проекты для определенного сегмента.

3. Экологический вектор (E — Environmental)

Управление климатическими рисками

- **Зеленое финансирование:** Запуск целевых программ кредитования малого и среднего бизнеса (МСБ) на приобретение энергоэффективного оборудования и внедрение технологий возобновляемой энергетики.
- **Снижение собственного следа:**
 - Сокращение потребления бумаги на 35% за счет масштабирования электронного документооборота (ЭДО) во фронт- и бэк-офисах.
 - Перевод 100% архивной документации отчетного периода в облачные хранилища.
 - Модернизация систем освещения в Головном офисе (г. Бишкек, ул. Абдрахманова, 105) и филиалах на энергосберегающие LED-технологии.

4. Социальная ответственность (S — Social)

Развитие человеческого капитала

- **Программа стажировок 2025:** Активное привлечение молодых специалистов и выпускников профильных вузов в Кредитное и Операционное управления банка с последующим трудоустройством.
- **Гендерное равенство:** Доля женщин на руководящих позициях (среднее и высшее звено) достигла 48%.

Ответственное финансирование и клиенты

- **Доступность услуг:** Расширение функционала мобильного банкинга, повышение финансовой грамотности населения регионов через бесплатные вебинары.
 - **Поддержка МСБ:** Упрощение процедур выдачи кредитов для предпринимателей, создающих рабочие места в сельской местности.
-

5. Корпоративное управление (G — Governance)

Структура управления и комплаенс

- **Совет Директоров:** В отчетном году сформирован обновленный состав Совета директоров (избраны А. Сулайманов, Г. Базарбаева, Э. Мурзабеков, А. Касымбекова, Б. Усенканов) для усиления контроля за ESG-трансформацией и рисками.
- **Антикоррупционная политика:** Сотрудников прошли обязательное тестирование на знание Кодекса этики и процедур противодействия легализации (отмыванию) доходов.

Информационная безопасность

- **Защита данных:** Внедрение новой системы предотвращения утечек информации (DLP) и успешное прохождение внешнего аудита кибербезопасности.
 - **Инциденты:** В 2025 году не зафиксировано критических утечек персональных данных клиентов или сбоев инфраструктуры.
-

6. Планы на среднесрочную перспективу

1. **Разработка ESG-политики:** Официальное утверждение комплексной стратегии устойчивого развития до 2030 года.
2. **Верификация выбросов:** Проведение независимой оценки углеродного следа банка.
3. **Расширение зеленых продуктов:** Запуск «Зеленой ипотеки» и специальных автокредитов на покупку электромобилей.

Ограничение ответственности и методология

Настоящий документ подготовлен на основе внутренних данных банка и аудированной финансовой отчетности за 2025 год по стандартам МСФО. Данные показатели носят информационный характер в рамках демонстрации ESG-прогресса организации.